

Lägga till och byta reg.nummer **via dator**

Denna instruktion visar hur du gör för att lägga till och ändra registreringsnummer när du är inloggad via dator.



- För att ändra det registreringsnummer som du vill ska vara knutet till ditt parkeringsabonnemang lägger du först in dina registreringsnummer under fliken **Mina fordon**.
- Hyr du en reserverad plats är detta det enda steget du behöver genomföra. Alla reg.nr du lägger till i **Mina fordon** kopplas automatiskt till den reserverade platsen. Hyr du en oreserverad plats behöver du följa stegen på nästa sida.

aimo park Rethink Parking.

Mina parkeringar Mina fordon Mina dokument Mina fakturor

Kim TEST . Q00785680

ÖVERSIKT

Mina fordon

Landskod	Registrerings nr	Beskrivning
S	III222	 
S	III333	 
<input type="text" value="S"/>	<input type="text"/>	<input type="text"/> <input type="button" value="LÄGG TILL"/>

Antal per sida
10 20 50

Kom ihåg att aktivera ditt reg.nr under "Mina parkeringar". Detta behöver ej göras om du hyr en reserverad plats av Aimo Park AB.

- Gå in på fliken **Mina parkeringar** och **Mitt parkeringsabonnemang** och klicka på **Byt reg.nr/Mer information**
- Klicka på pennan och sedan i rutan där reg.nr står. Välj reg.nr i rullistan som kommer upp.
- Tryck på **Spara**
- Ändringen går igenom direkt

aimo park Rethink Parking.

Mina parkeringar | Mina fordon | Mina dokument | Mina fakturor

Kim TEST Q00072645

ÖVERSIKT

Mina Parkeringsabonnemang

Mina förköp: **Mitt Parkeringsabonnemang** | Mina P-tillstånd

Reg nr, P-tillstånd & Inpasseringsartiklar

Mina aktiva abonnemang	PRODUKTNAMN	BÖRJA AVTALSPERIOD	ANTAL	INKL. MOMS
Test av sales Location - T...	7x24	2019-10-01	1	SEK 0,00 mindre information

Abonnemangsinformation	ORDER ID	AVTALSPERIOD	NÄSTA FAKTURADATUM
	674266	Månad	2020-01-31

Reg nr, P-tillstånd & Inpasseringsartiklar	BESKRIVNING
S III1111	

Lägga till och byta reg.nummer **via mobiltelefon**

Hemsidan är mobilanpassad, men ser lite annorlunda ut.

Denna instruktion visar hur du gör för att lägga till och ändra registreringsnummer när du är inloggad på din mobiltelefon.



- Via strecken i högra hörnet navigerar du dig runt på sidan.
- Du lägger till dina reg.nr under **Mina fordon**.
- Hyr du en reserverad plats är detta det enda steget du behöver genomföra. Alla reg.nr du lägger till i **Mina fordon** kopplas automatiskt till den reserverade platsen. Hyr du en oreserverad plats behöver du följa stegen på nästa sida.



ÖVERSIKT

Mina fordon

Landskod	S
Registrerings nr	III222
Beskrivning	

S

LÄGG TILL


- Gå in på fliken **Mina parkeringar** och **Mitt parkeringsabonnemang**. Klicka på **Byt reg.nr/Mer information**
- Klicka på pennan och sedan i rutan där reg.nr står. Välj reg.nr i rullistan som kommer upp.
- Tryck på **Spara**
- Ändringen går igenom direkt

ÖVERSIKT
Mina Parkeringsabonnemang

Mitt Parkeringsabonnemang

Reg nr, P-tillstånd & Inpasseringsartiklar

Mina aktiva abonnemang

Test av sales Location - T... 

7x24



BÖRJA AVTA...	ANTAL	INKL. MOMS
2019-10-01	1	SEK 0,00

[mindre information](#)


Abonnemangsinfo

ORDER ID 674266
 AVTALSPERIOD Månad
 NÄSTA FAKTURA... 2020-01-31
 DIRECT DEBIT REF...

Reg nr, P-tillstånd & Inpasseringsartiklar

MITT REGISTRERINGSNUMMER **S IIIII111**  

BESKRIVNING

Test av sales Location - T... 

7x24

BÖRJA AVTA...	ANTAL	INKL. MOMS
2019-03-08	1	SEK 0,00

[byt reg.nummer / mer information](#)